

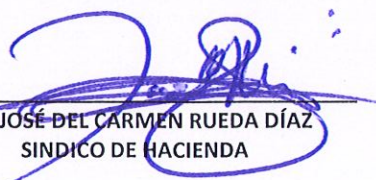



Municipio de Huimanguillo Flujo de Fondos (Rubro y Capítulo) Del 01 de Enero al 31 de Marzo de 2026 (Cifras en Pesos)							
R/C	Concepto	Estimado / Aprobado	Ampliaciones/ (Reducciones)	Modificado	Devengado	Recaudado / Pagado	CxC/ CxP
	Rubros de Ingresos	1,083,560,903.00	2,777,878.74	1,086,338,781.74	309,524,626.98	309,524,626.98	0.00
1	Impuestos	19,940,809.00	0.00	19,940,809.00	12,975,646.84	12,975,646.84	0.00
2	Cuotas y Aportaciones de Seguridad Social	0.00	0.00	0.00	0.00	0.00	0.00
3	Contribuciones de Mejoras	1.00	0.00	1.00	0.00	0.00	0.00
4	Derechos	24,255,347.00	0.00	24,255,347.00	17,279,792.23	17,279,792.23	0.00
5	Productos	1,200,001.00	0.00	1,200,001.00	504,457.07	504,457.07	0.00
6	Aprovechamientos	1,266,600.00	0.00	1,266,600.00	472,690.40	472,690.40	0.00
7	Ingresos por Ventas de Bienes y Servicios	0.00	0.00	0.00	0.00	0.00	0.00
8	Participaciones y Aportaciones	1,036,898,145.00	2,777,878.74	1,039,676,023.74	278,292,040.44	278,292,040.44	0.00
9	Transferencias, Asignaciones, Subsidios y Otras Ayudas	0.00	0.00	0.00	0.00	0.00	0.00
0	Ingresos Derivados de Financiamientos	0.00	0.00	0.00	0.00	0.00	0.00
	Capítulos de Gasto Normal	1,083,560,903.00	2,777,878.74	1,086,338,781.74	162,228,154.92	151,234,808.79	10,993,346.13
1000	Servicios Personales	534,342,092.42	0.00	534,342,092.42	105,990,105.43	100,557,374.55	5,432,730.88
2000	Materiales y Suministros	63,331,072.00	-436,213.20	62,894,858.80	14,382,613.89	13,394,616.36	987,997.53
3000	Servicios Generales	121,186,624.00	11,089,072.39	132,275,696.39	33,567,733.39	29,885,789.79	3,681,943.60
4000	Transferencias, Asignaciones, Subsidios y Otras Ayudas	38,407,308.00	3,020,236.25	41,427,544.25	8,193,268.38	7,332,874.61	860,393.77
5000	Bienes Muebles, Inmuebles e Intangibles	0.00	10,747,733.83	10,747,733.83	94,433.83	64,153.48	30,280.35
6000	Inversión Pública	0.00	5,720,508.38	5,720,508.38	0.00	0.00	0.00
7000	Inversiones Financieras y Otras Provisiones	321,293,806.58	-22,363,458.91	298,930,347.67	0.00	0.00	0.00
8000	Participaciones y Aportaciones	0.00	0.00	0.00	0.00	0.00	0.00
9000	Deuda Pública	5,000,000.00	-5,000,000.00	0.00	0.00	0.00	0.00
	Capítulos de Gasto Remanente	0.00	73,900,881.45	73,900,881.45	36,233,303.69	35,581,596.98	651,706.71
1000	Servicios Personales	0.00	0.00	0.00	0.00	0.00	0.00
2000	Materiales y Suministros	0.00	4,284,343.18	4,284,343.18	626,522.88	626,522.88	0.00
3000	Servicios Generales	0.00	5,308,836.46	5,308,836.46	5,011,053.99	4,972,077.99	38,976.00
4000	Transferencias, Asignaciones, Subsidios y Otras Ayudas	0.00	0.00	0.00	0.00	0.00	0.00
5000	Bienes Muebles, Inmuebles e Intangibles	0.00	100,496.40	100,496.40	90,230.40	0.00	90,230.40
6000	Inversión Pública	0.00	60,099,931.71	60,099,931.71	30,505,496.42	29,982,996.11	522,500.31
7000	Inversiones Financieras y Otras Provisiones	0.00	4,107,273.70	4,107,273.70	0.00	0.00	0.00
8000	Participaciones y Aportaciones	0.00	0.00	0.00	0.00	0.00	0.00
9000	Deuda Pública	0.00	0.00	0.00	0.00	0.00	0.00
	Superávit / Déficit	0.00	-73,900,881.45	-73,900,881.45	111,063,168.37	122,708,221.21	-11,645,052.84

Bajo protesta de decir verdad declaramos que los Estados Financieros y sus notas, son razonablemente correctos y son responsabilidad del emisor.


 MTRO. SILVANO ARTURO COLUNGA RAMON
 DIRECTOR DE FINANZAS


 MVZ. JOSE ANTONIO TEJEDA JACOME
 DIRECTOR DE PROGRAMACIÓN


 LIC. JOSÉ DEL CARMEN RUEDA DÍAZ
 SINDICO DE HACIENDA


 LIC. MARI LUZ VELAZQUEZ JIMENEZ
 PRESIDENTA MUNICIPAL